

# Zeitreihen zum Unfallgeschehen nach Branche (NOGA 2008), UVG



Schweizerische Eidgenossenschaft  
Confédération suisse  
Confederazione Svizzera  
Confederaziun svizra

Eidgenössische Koordinationskommission  
für Arbeitssicherheit EKAS

## NBUV, Alle Betriebsteile

<b>53</b>	<b>Post-, Kurier- und Expressdienste</b>	<b>53</b>	<b>UVG</b>
-----------	------------------------------------------	-----------	------------

Erfolgskennzahlen <sup>1</sup>	2008	2009	2010	2011	2012	2013	2014	2015	2016	2017	Mittel	Trend	Mittel	Trend
Fallrisiko <sup>2</sup>	143	150 *	146	146	144	148	146	147	139 *	148 *	146	-0.8%	128	-1.0%
Fälle mit Taggeld / 1'000 VB	68	75 *	69 *	72	71	74	75	74	73	78 *	73	8.3%	48	-2.1%
Schwere Unfälle / 100'000 VB	630	809 *	758	742	723	796	861	832	824	806	778	19.2%	495	2.8%
Schwerstunfälle / 100'000 VB	136	73 *	127 *	133	139	97	138	150	106	127	123	11.0%	78	-17.8%
Invalidenrenten / 100'000 VB	55	58	70	46	51	42	37	56	41	37	49	-35.7%	26	-43.3%
Invalidenrenten ≥80% / 100'000 VB	9.1	7.3	9.6	2.4	7.3	0.0	0.0	8.3	5.4	5.6	5.5	-48.6%	3.1	-39.1%
Todesfälle / 100'000 VB	13.6	7.3	12.0	14.5	14.6	10.5	8.5	8.3	16.3	11.3	11.7	0.6%	10.0	-17.2%
Absenzenrisiko	2.75	3.07	2.81	2.93	2.82	3.02	3.29	3.23	3.16	3.27	3.04	17.2%	2.02	-3.7%
Durchschnittsalter Verunfallte	39.4	39.6	40.1	40.1	40.2	40.1	40.2	40.7	41.0	41.0	40.2	3.8%	38.0	4.4%

Grundzahlen	2008	2009	2010	2011	2012	2013	2014	2015	2016	2017
Betriebsteile	326	332	322	325	327	339	342	325	339	340
Vollbeschäftigte <sup>2</sup>	43'968	41'064	41'684	41'376	41'088	38'189	35'426	35'937	36'766	35'465
Lohnsumme in Mio. CHF	2'936.3	2'847.3	2'848.0	2'828.4	2'832.3	2'628.1	2'425.4	2'412.4	2'476.9	2'389.0
Neu registrierte, anerkannte Fälle total	6'286	6'159	6'097	6'040	5'897	5'661	5'161	5'275	5'117	5'261
Fälle mit Taggeld <sup>3</sup>	3'010	3'090	2'896	2'973	2'920	2'807	2'673	2'666	2'691	2'759
Schwere Unfälle <sup>3</sup>	277	332	316	307	297	304	305	299	303	286
Schwerste Unfälle <sup>3</sup>	60	30	53	55	57	37	49	54	39	45
Invalidenrenten	24	24	29	19	21	16	13	20	15	13
Invalidenrenten ≥80%	4	3	4	1	3	0	0	3	2	2
Todesfälle	6	3	5	6	6	4	3	3	6	4
Entschädigte Tage	120'816	125'868	116'932	121'432	116'056	115'226	116'674	115'943	116'279	116'144

Fallrisiko	Anzahl neu registrierte, anerkannte Fälle pro 1'000 Vollbeschäftigte	Mittel:	Durchschnitt der 10 Jahre
schwere Unfälle	Unfälle mit ≥90 entschädigten Tagen oder Invalidenrenten oder Todesfälle	Trend:	Veränderung in % des Regressionswertes 2017 zur Basis 2008
Schwerstunfälle	Unfälle mit ≥360 entschädigten Tagen oder Invalidenrenten oder Todesfälle		
Todesfälle	Todesfälle werden im Jahr der Rentenfestsetzung bzw. Anerkennung gezählt	<sup>1</sup>	* = signifikante Veränderung im Vergleich zum Vorjahreswert
Absenzenrisiko	Anzahl entschädigte Tage pro Vollbeschäftigten	<sup>2</sup>	Vollbeschäftigte gemäss neuer Schätzmethode 2012 (s. ssuv.ch/d/vbfacts)
Abkürzungen	VB = Vollbeschäftigte	<sup>3</sup>	erstmalig «mit Taggeld», «schwer», «schwerst» gezählt im Jahr

# Zeitreihen zum Unfallgeschehen nach Branche (NOGA 2008), UVG



Schweizerische Eidgenossenschaft  
Confédération suisse  
Confederazione Svizzera  
Confederaziun svizra

Eidgenössische Koordinationskommission  
für Arbeitssicherheit EKAS

## NBUV, Betriebsteile mit 80 und mehr Vollbeschäftigten

<b>53</b>	<b>Post-, Kurier- und Expressdienste</b>	<b>53</b>	<b>UVG</b>
-----------	------------------------------------------	-----------	------------

Erfolgskennzahlen <sup>1</sup>	2008	2009	2010	2011	2012	2013	2014	2015	2016	2017	Mittel	Trend	Mittel	Trend
Fallrisiko <sup>2</sup>	142	149 <sup>★</sup>	146	145	142	148 <sup>★</sup>	146	147	139 <sup>★</sup>	148 <sup>★</sup>	145	0.1%	128	4.5%
Fälle mit Taggeld / 1'000 VB	68	74 <sup>★</sup>	69 <sup>★</sup>	71	70	72	76	74	72	77 <sup>★</sup>	72	9.2%	47	5.1%
Schwere Unfälle / 100'000 VB	582	780 <sup>★</sup>	716	675	647	736	860	802	792	744	734	21.5%	418	9.7%
Schwerstunfälle / 100'000 VB	123	51 <sup>★</sup>	103 <sup>★</sup>	124	115	71	125 <sup>★</sup>	135	98	117	106	22.3%	61	-13.1%
Invalidenrenten / 100'000 VB	47	46	55	40	38	30	39	53	40	30	42	-25.1%	20	-35.1%
Invalidenrenten ≥80% / 100'000 VB	7.1	7.6	7.5	2.5	7.6	0.0	0.0	8.8	5.7	6.0	5.3	-28.3%	2.5	-16.6%
Todesfälle / 100'000 VB	11.8	5.1	12.5	15.2	12.7	8.2	8.9	5.9	17.2	12.0	11.0	15.9%	8.8	-14.1%
Absenzenrisiko	2.55	2.87	2.59	2.73	2.58	2.75	3.14	3.05	2.92	3.03	2.82	17.4%	1.75	2.8%
Durchschnittsalter Verunfallte	39.6	39.8	40.3	40.3	40.4	40.2	40.4	40.8	41.2	41.2	40.4	3.8%	38.8	3.0%

Grundzahlen	2008	2009	2010	2011	2012	2013	2014	2015	2016	2017
Betriebsteile	13	14	12	12	12	11	11	11	11	11
Vollbeschäftigte <sup>2</sup>	42'238	39'348	39'925	39'549	39'246	36'406	33'593	34'039	34'843	33'459
Lohnsumme in Mio. CHF	2'837.8	2'749.4	2'751.8	2'730.6	2'730.7	2'523.6	2'318.7	2'301.8	2'360.4	2'268.4
Neu registrierte, anerkannte Fälle total	6'004	5'848	5'831	5'747	5'581	5'382	4'905	5'018	4'845	4'958
Fälle mit Taggeld <sup>3</sup>	2'852	2'924	2'743	2'803	2'738	2'632	2'552	2'534	2'512	2'579
Schwere Unfälle <sup>3</sup>	246	307	286	267	254	268	289	273	276	249
Schwerste Unfälle <sup>3</sup>	52	20	41	49	45	26	42	46	34	39
Invalidenrenten	20	18	22	16	15	11	13	18	14	10
Invalidenrenten ≥80%	3	3	3	1	3	0	0	3	2	2
Todesfälle	5	2	5	6	5	3	3	2	6	4
Entschädigte Tage	107'747	112'844	103'556	107'888	101'186	100'146	105'584	103'671	101'604	101'272

Fallrisiko	Anzahl neu registrierte, anerkannte Fälle pro 1'000 Vollbeschäftigte	Mittel:	Durchschnitt der 10 Jahre
schwere Unfälle	Unfälle mit ≥90 entschädigten Tagen oder Invalidenrenten oder Todesfälle	Trend:	Veränderung in % des Regressionswertes 2017 zur Basis 2008
Schwerstunfälle	Unfälle mit ≥360 entschädigten Tagen oder Invalidenrenten oder Todesfälle		
Todesfälle	Todesfälle werden im Jahr der Rentenfestsetzung bzw. Anerkennung gezählt	<sup>1</sup>	<sup>★</sup> = signifikante Veränderung im Vergleich zum Vorjahreswert
Absenzenrisiko	Anzahl entschädigte Tage pro Vollbeschäftigten	<sup>2</sup>	Vollbeschäftigte gemäss neuer Schätzmethode 2012 (s. ssuv.ch/d/vbfacts)
Abkürzungen	VB = Vollbeschäftigte	<sup>3</sup>	erstmalig «mit Taggeld», «schwer», «schwerst» gezählt im Jahr

# Zeitreihen zum Unfallgeschehen nach Branche (NOGA 2008), UVG



Schweizerische Eidgenossenschaft  
Confédération suisse  
Confederazione Svizzera  
Confederaziun svizra

Eidgenössische Koordinationskommission  
für Arbeitssicherheit EKAS

## NBUV, Betriebsteile mit weniger als 80 Vollbeschäftigten

<b>53</b>	<b>Post-, Kurier- und Expressdienste</b>	<b>53</b>	<b>UVG</b>
-----------	------------------------------------------	-----------	------------

Erfolgskennzahlen <sup>1</sup>	2008	2009	2010	2011	2012	2013	2014	2015	2016	2017	Mittel	Trend	Mittel	Trend
Fallrisiko <sup>2</sup>	162	179	151 <sup>★</sup>	160	171	157	139	135	139	150	154	-17.5%	126	-5.6%
Fälle mit Taggeld / 1'000 VB	86	94	85	91	96	94	65 <sup>★</sup>	68	92 <sup>★</sup>	88	86	-9.5%	49	-7.4%
Schwere Unfälle / 100'000 VB	1'098	874	1'308	1'697	1'683	1'402	764	1'001	988	1'346	1'216	-6.9%	576	0.5%
Schwerstunfälle / 100'000 VB	231	233	227	109	326	280	164	158	0	150	188	-54.8%	91	-14.8%
Invalidenrenten / 100'000 VB	0	175	171	0	54	0	0	53	0	0	45	-105.9%	30	-41.6%
Invalidenrenten ≥80% / 100'000 VB	0.0	0.0	56.9	0.0	0.0	0.0	0.0	0.0	0.0	0.0	5.7	-115.4%	3.5	-43.2%
Todesfälle / 100'000 VB	57.8	0.0	0.0	0.0	54.3	0.0	0.0	0.0	0.0	0.0	11.2	-116.6%	10.9	-18.9%
Absenzenrisiko	5.15	4.67	4.72	4.90	5.49	5.07	3.61	3.79	4.67	4.69	4.68	-14.2%	2.26	-5.0%
Durchschnittsalter Verunfallte	34.8	35.9	37.0	36.8	35.8	36.6	36.7	38.1	37.5	37.7	36.7	6.7%	36.9	5.8%

Grundzahlen	2008	2009	2010	2011	2012	2013	2014	2015	2016	2017
Betriebsteile	313	318	310	312	315	328	331	314	328	329
Vollbeschäftigte <sup>2</sup>	1'730	1'715	1'759	1'827	1'842	1'783	1'833	1'899	1'922	2'006
Lohnsumme in Mio. CHF	98.5	97.9	96.3	97.9	101.6	104.5	106.7	110.6	116.5	120.6
Neu registrierte, anerkannte Fälle total	280	307	265	292	315	279	255	256	268	300
Fälle mit Taggeld <sup>3</sup>	149	161	150	166	176	168	120	129	177	177
Schwere Unfälle <sup>3</sup>	19	15	23	31	31	25	14	19	19	27
Schwerste Unfälle <sup>3</sup>	4	4	4	2	6	5	3	3	0	3
Invalidenrenten	0	3	3	0	1	0	0	1	0	0
Invalidenrenten ≥80%	0	0	1	0	0	0	0	0	0	0
Todesfälle	1	0	0	0	1	0	0	0	0	0
Entschädigte Tage	8'907	8'004	8'307	8'954	10'116	9'035	6'624	7'205	8'972	9'401

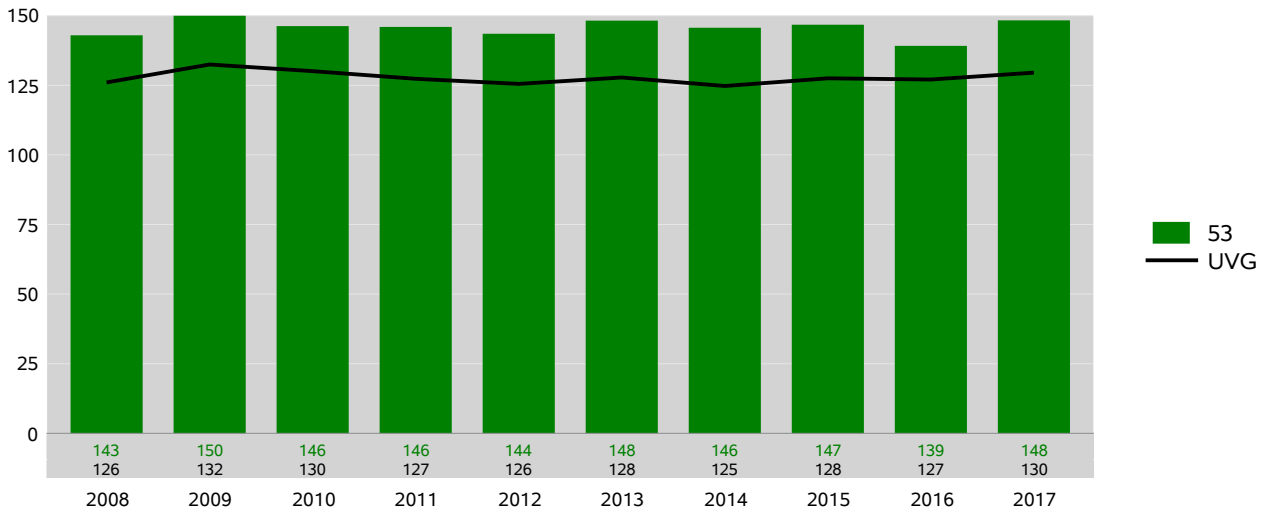
Fallrisiko	Anzahl neu registrierte, anerkannte Fälle pro 1'000 Vollbeschäftigte	Mittel:	Durchschnitt der 10 Jahre
schwere Unfälle	Unfälle mit ≥90 entschädigten Tagen oder Invalidenrenten oder Todesfälle	Trend:	Veränderung in % des Regressionswertes 2017 zur Basis 2008
Schwerstunfälle	Unfälle mit ≥360 entschädigten Tagen oder Invalidenrenten oder Todesfälle		
Todesfälle	Todesfälle werden im Jahr der Rentenfestsetzung bzw. Anerkennung gezählt	<sup>1</sup>	<sup>★</sup> = signifikante Veränderung im Vergleich zum Vorjahreswert
Absenzenrisiko	Anzahl entschädigte Tage pro Vollbeschäftigten	<sup>2</sup>	Vollbeschäftigte gemäss neuer Schätzmethode 2012 (s. <a href="http://ssuv.ch/d/vbfacts">ssuv.ch/d/vbfacts</a> )
Abkürzungen	VB = Vollbeschäftigte	<sup>3</sup>	erstmalig «mit Taggeld», «schwer», «schwerst» gezählt im Jahr

**Zeitreihen zum Unfallgeschehen nach Branche (NOGA 2008)**  
**53 Post-, Kurier- und Expressdienste, Alle Betriebsteile**

NBUV

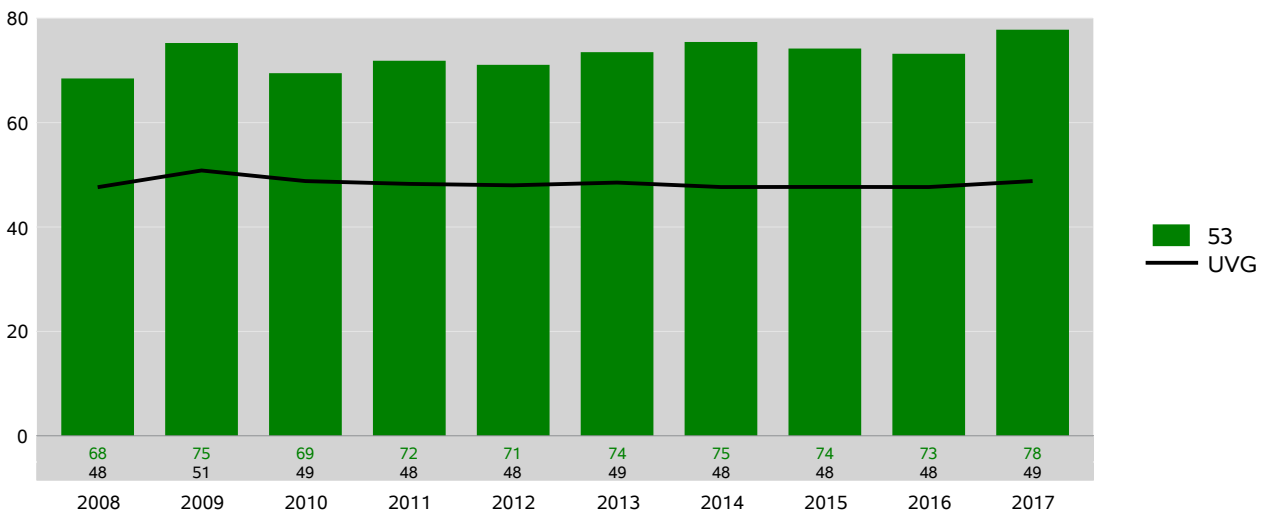
**Fallrisiko**

Neu registrierte, anerkannte Fälle pro 1'000 Vollbeschäftigte



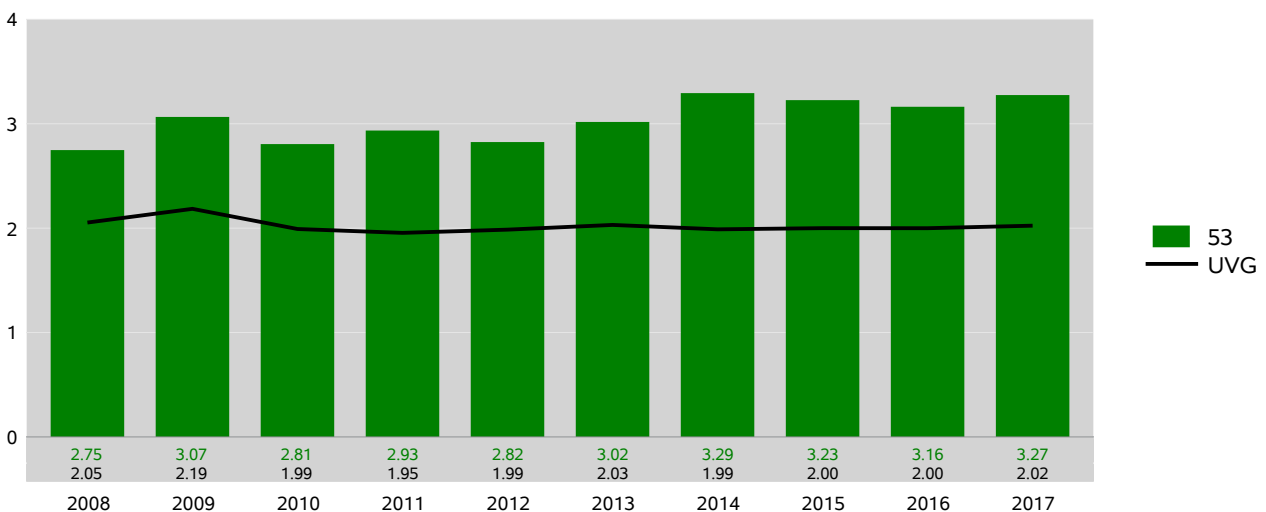
**Risiko von Fällen mit Taggeld**

Fälle mit Taggeld pro 1'000 Vollbeschäftigte



**Absenzenrisiko**

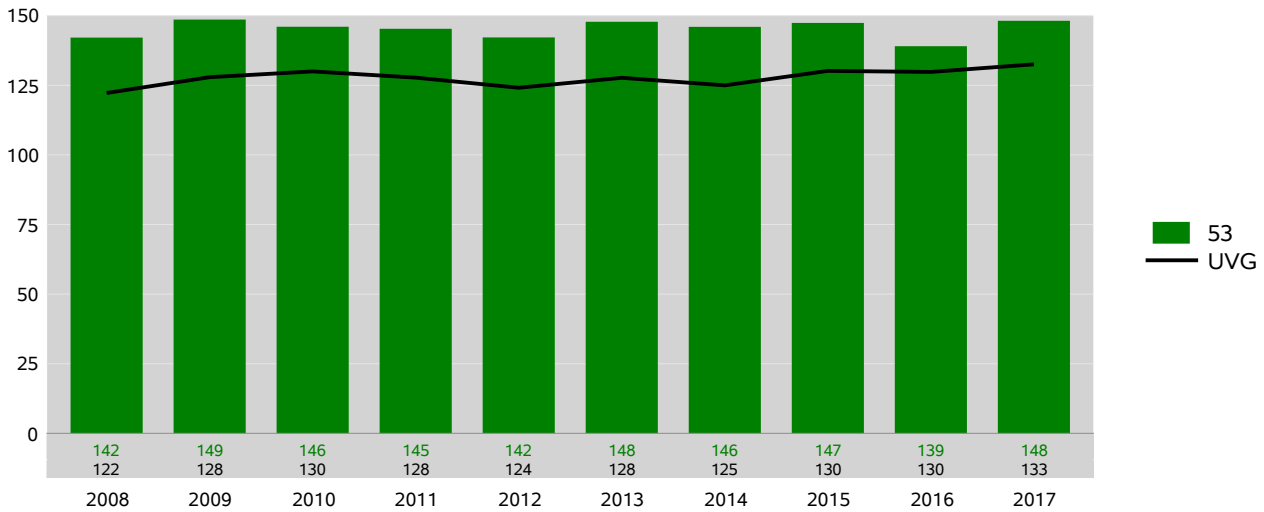
Entschädigte Tage pro Vollbeschäftigte



**Zeitreihen zum Unfallgeschehen nach Branche (NOGA 2008) NBUV**  
**53 Post-, Kurier- und Expressdienste, Betriebsteile mit 80 und mehr Vollbeschäftigten**

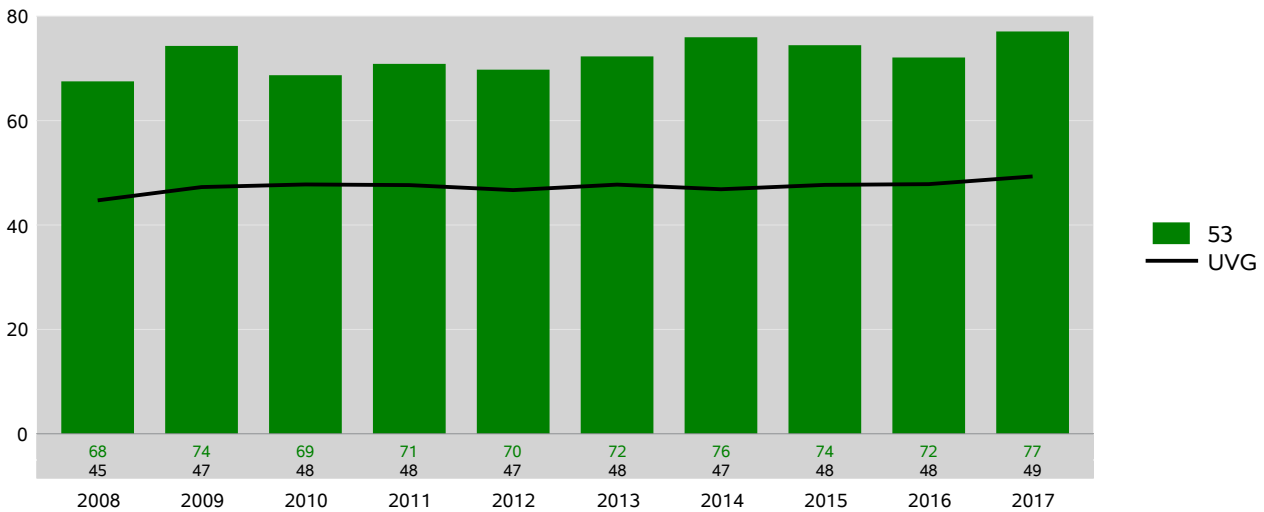
**Fallrisiko**

Neu registrierte, anerkannte Fälle pro 1'000 Vollbeschäftigte



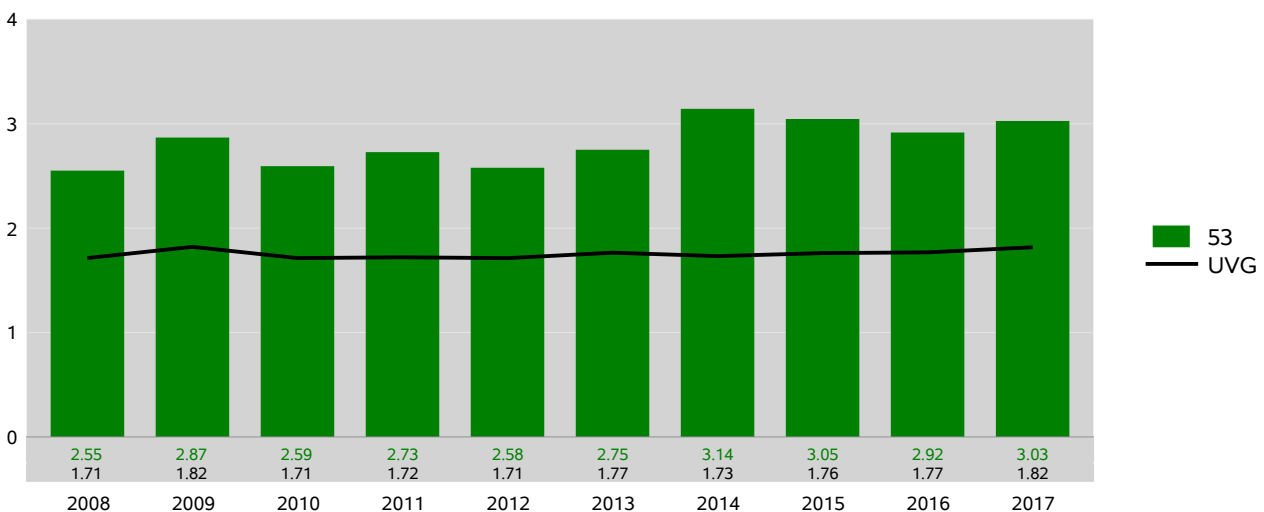
**Risiko von Fällen mit Taggeld**

Fälle mit Taggeld pro 1'000 Vollbeschäftigte



**Absenzenrisiko**

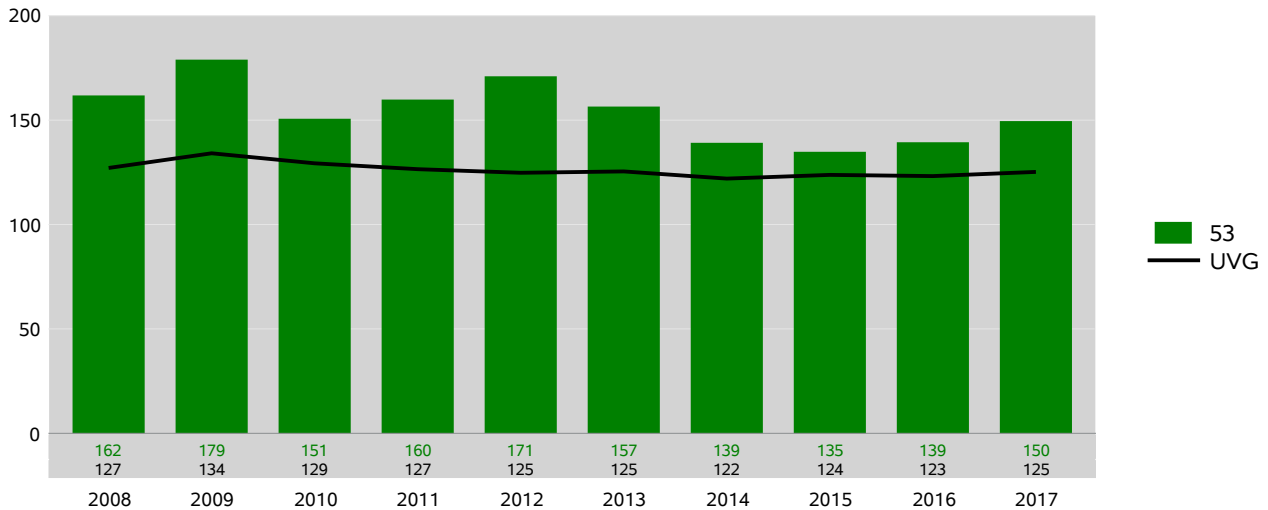
Entschädigte Tage pro Vollbeschäftigte



**Zeitreihen zum Unfallgeschehen nach Branche (NOGA 2008) NBUV**  
**53 Post-, Kurier- und Expressdienste, Betriebsteile mit weniger als 80 Vollbeschäftigten**

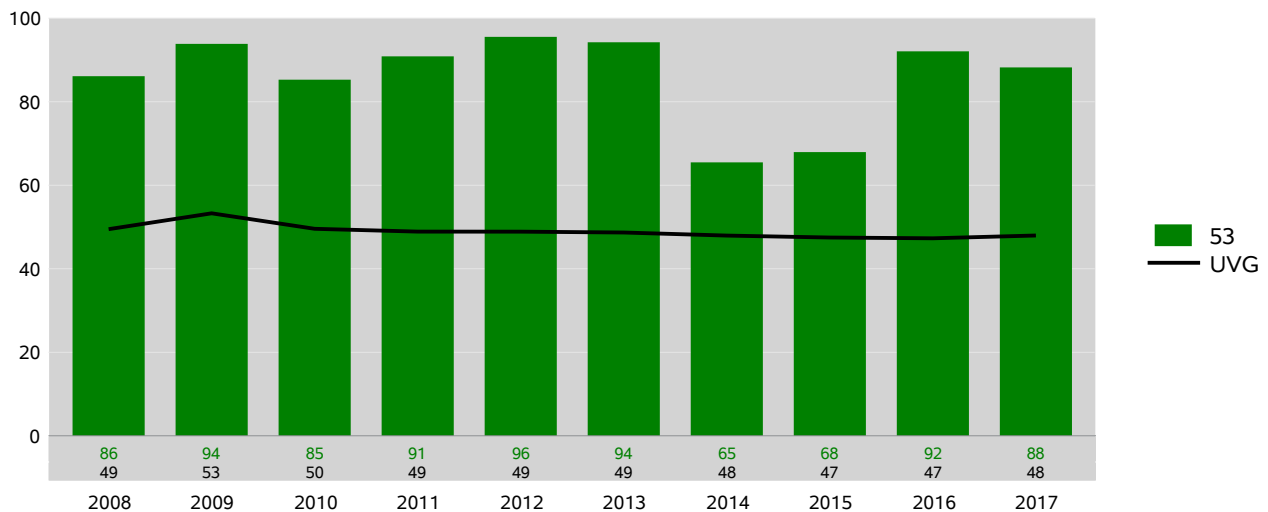
**Fallrisiko**

Neu registrierte, anerkannte Fälle pro 1'000 Vollbeschäftigte



**Risiko von Fällen mit Taggeld**

Fälle mit Taggeld pro 1'000 Vollbeschäftigte



**Absenzenrisiko**

Entschädigte Tage pro Vollbeschäftigte

